



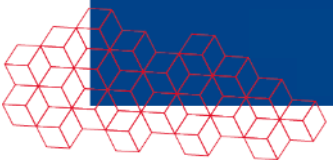
Présentation du projet de Digitalisation des Achats avec Ariba Network

Contexte Eurovia

- ⊞ Eurovia accélère sa digitalisation dans de nombreux domaines
- ⊞ Domaine achat :
 - ⊞ Catalogues
 - ⊞ Commandes électroniques
 - ⊞ Consultation / Appel d'offres en ligne
 - ⊞ Collecte des documents légaux (Kbis, certifications, etc...)
 - ⊞ Réception par le terrain des prestations pour bon à payer
- ⊞ Utilisation de Ariba Network (E-Proc)
- ⊞ Timing : début janvier 2021 pour 6 entités pilotes de Normandie et début avril 2021 pour les autres agences travaux

- ⊞ Exemples d'autres domaines en cours d'accélération de la digitalisation avec impacts fournisseurs:
 - ⊞ Ordre de mission: réservation de matériels auprès des loueurs... (outil eDispatch)
 - ⊞ Loi Sapin 2 (outil VIACO)
 - ⊞ Gestion trésorerie
 - ⊞ ...

- ⊞ **Dématérialisation des factures : pas de changement (outil Basware)**

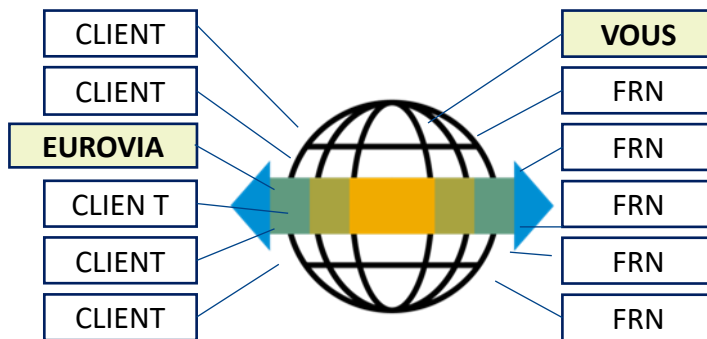




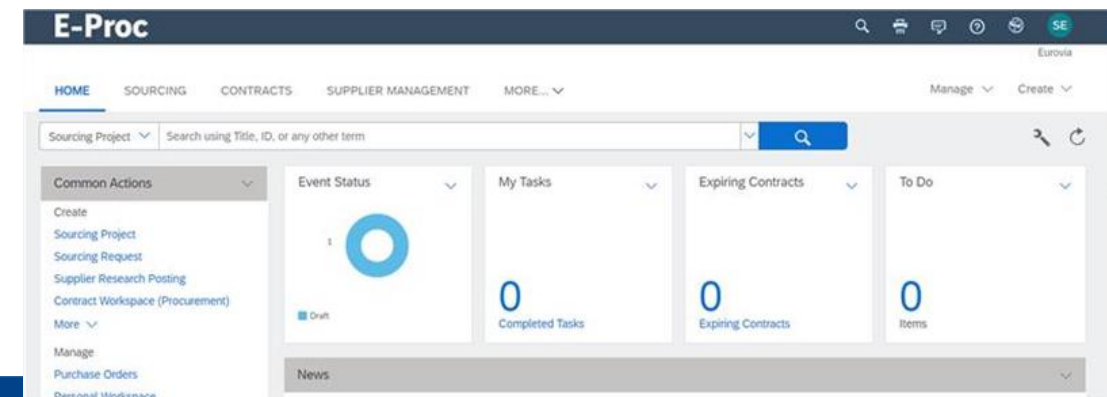
Présentation de Ariba Network

Ariba Network en quelques phrases

- ❖ C'est une plateforme web et cloud, collaborative B to B où communiquent un ensemble d'acheteurs et de fournisseurs.
- ❖ Ce portail va permettre une multitude d'interactions entre nos 2 sociétés
- ❖ Pour vos commerciaux, recevoir de manière centrale et uniforme les appels d'offre, les commandes et garder tous les historiques
- ❖ Pour les acheteurs Eurovia, gérer l'intégralité de leur processus d'achat faire des appels d'offres dans l'outil, des consultations, passer des commandes et même gérer les conditions commerciales (notamment sous forme de catalogues)
- ❖ Le but :
 - ❖ Collaborer ensemble numériquement en toute simplicité
 - ❖ Renforcer les relations et identifier de nouvelles opportunités commerciales.



Le plus grand réseau commercial au monde



ARIBA : Modules utilisés par Eurovia et impactant les fournisseurs



Management des fournisseurs

Inscription
Qualification
Segmentation
Gestion de la performance



Consultations

RFI, RFQ, ...
Négociation
Sélection



Commandes


Envois commandes
Accusés réception (facultatif)
Avis d'expédition (facultatif)



Catalogues

Création
Publication
Maintenance
Diffusion

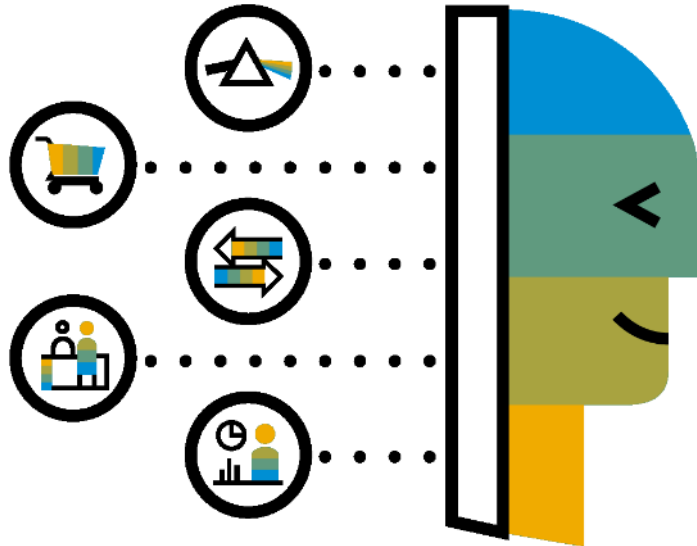
 * En déploiement sur la totalité de 2021





Catalogues

Catalogues électroniques via Ariba Network



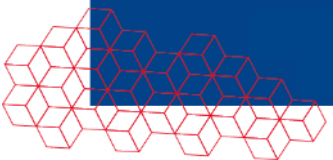
Avantages de l'utilisation de catalogues

- Précision accrue des références articles dans les bons de commande
- Meilleure réactivité vis-à-vis de Eurovia dans les appel d'offres
- Conformité aux processus d'approvisionnement Eurovia
- Expérience d'achat simple et intuitive pour les utilisateurs
- Réduction des litiges factures, car utilisation des références/prix négociées

Options de catalogues


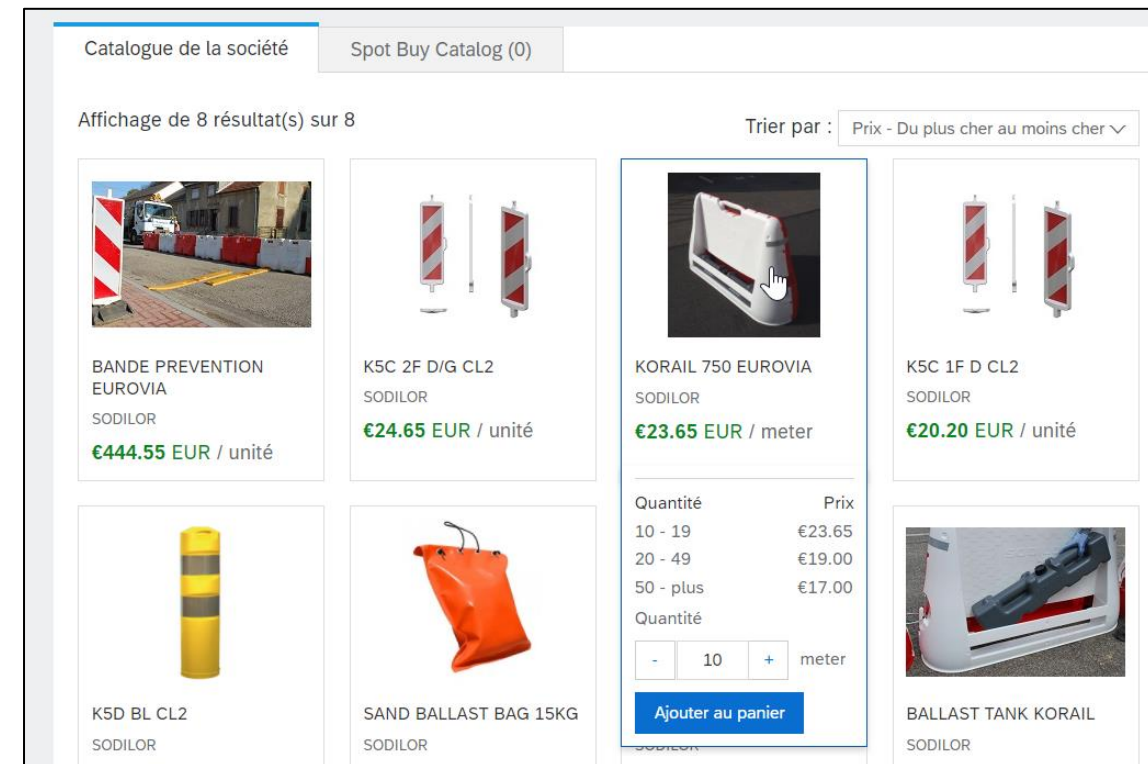
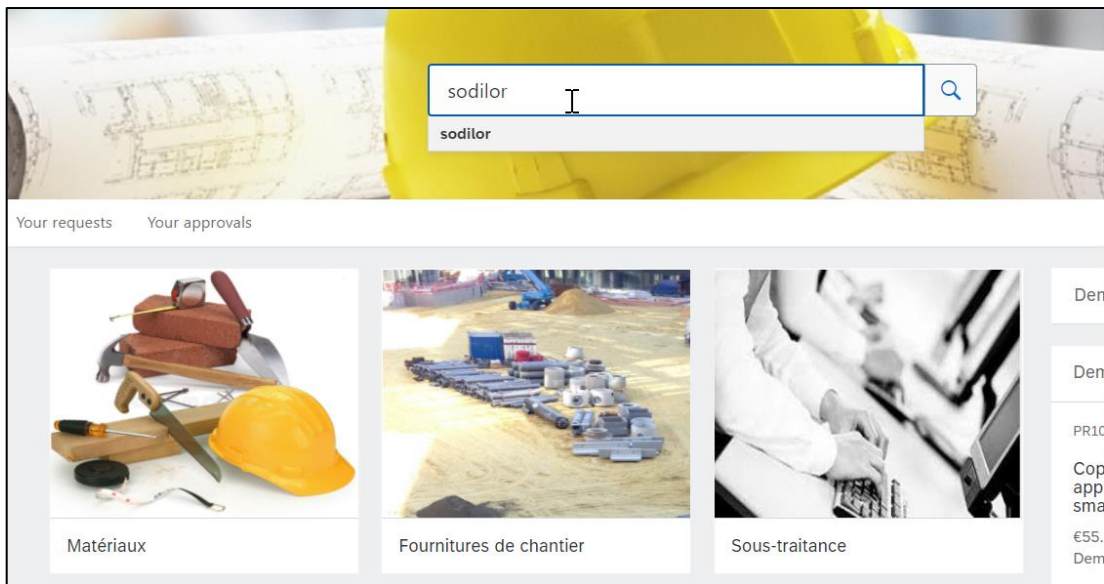


- Préparé et publié par le fournisseur
 - Format +/- Excel = CIF ou CSV ou XLS
 - Format "PunchOut" = un lien vers votre site eCommerce
- Préparé par le fournisseur et publié par Eurovia
 - Format XSLX fourni au fournisseur
 - Chargement & publication par Eurovia
- Préparé par Eurovia sur base de données brutes obtenues
 - Format XSLX



Importance pour vous de proposer un catalogue riche en données

- Comment les utilisateurs Eurovia pourront voir et accéder à vos articles
- Recherche en texte libre, référence, nom du fournisseur, nom du produit, service



Vision de vos catalogues par les utilisateurs Eurovia

Des articles visibles, compréhensibles, détaillés, riches en données utiles, liens avec accessoires



KORAIL 750 EUROVIA
De SODILOR
Road line separator - Height 750mm EUROVIA marking molded into the part This separator is two-tone and facilitate the stock management due to only one part to manage Its specific design makes it stackable so the transport requires less space Ballasting this separator is done with the standard ballast bags

€23.65 EUR

Disponible dans **3 jours**

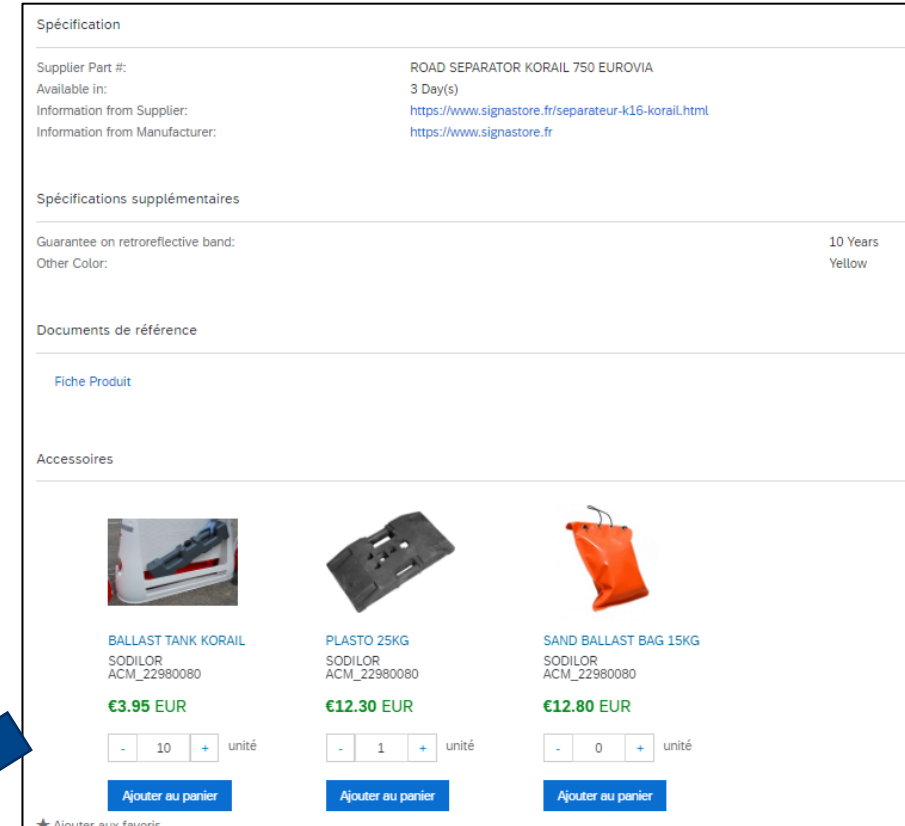
Quantité meter

Quantité minimum de la commande : 10
Vous devez commander des multiples de : 10

Options de tarification

Quantité de 10 - 19 €23.65 EUR / meter	Quantité de 20 - 49 €19.00 EUR / meter
Quantité de 50 + €17.00 EUR / meter	

[Ajouter au panier](#) [Ajouter aux favoris](#)



Spécification

Supplier Part #: ROAD SEPARATOR KORAIL 750 EUROVIA
Available in: 3 Day(s)
Information from Supplier: <https://www.signastore.fr/separateur-k16-korail.html>
Information from Manufacturer: <https://www.signastore.fr>




Spécifications supplémentaires

Garantee on retroreflective band: 10 Years
Other Color: Yellow

Documents de référence

[Fiche Produit](#)

Accessoires

 BALLAST TANK KORAIL SODILOR ACM_22980080 €3.95 EUR <input type="text" value="10"/> unité Ajouter au panier	 PLASTO 25KG SODILOR ACM_22980080 €12.30 EUR <input type="text" value="1"/> unité Ajouter au panier	 SAND BALLAST BAG 15KG SODILOR ACM_22980080 €12.80 EUR <input type="text" value="0"/> unité Ajouter au panier
--	--	--

[Ajouter aux favoris](#)

Accès à de la doc technique fournisseur, voir Eurovia si dispo



KORAIL750_FT.pdf 1 / 2


SODILOR

NOUVEAU

AVANTAGES

- + Séparateur bicolore : plus qu'un seul séparateur à gérer
- + Lestage universel
- + Forme empilable pour une optimisation du transport et du stockage
- + Coloris teintés dans la masse
- + Très grandes resistance aux chocs

Séparateur K16 KORAIL 750



Exemple montrant les principaux champs du fichier Excel "Catalogue"

Les informations générale de l'article dans catalogue "simple"

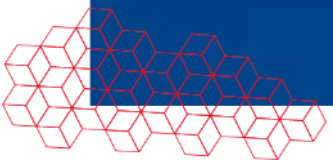
A	B	C	D	E	F	G	H
Supplier ID	Supplier Part ID	Item Description	Unit Price	of Meas	Short Name	Classification Codes-1	
						Domain	Value
ACM_22653353	TFR7786:81	Séparateur modulaire de voie temporaire de hauteur 750mm. Marquage EUROVIA moulé dans la pièce. Ce séparateur est bicolore et facilite la gestion de votre stock : plus qu'une seule pièce à gérer. Son design lui permet d'être empilable pour un gain de place au transport et au stockage. Lestage universel avec les lests usuels du chantier : sacs de sable, socle lourd 25kg. Peut-être équipé de réservoir d'eau en option.	23.65	M	KORAIL 750 EUROVIA	custom	SUBH260PR

Les prix variables selon les quantités, les produits associés ou similaires

	I	AP	AQ	AS	BF	BG	BI	BJ
1	Image1	PriceConfiguration-1			RelatedItems-1			RelatedItems-2
2	Thumbnail	Amount	PriceCurrency	Lowerbound	Type	Supplier Part ID	Type	Supplier Part ID
3	KORAIL750_(eurovia).jpg	23.65	EUR	10	accessories	RESERVOIR DE LESTAGE	similar	SAC PREREMPLI
4	K5C_(plan).jpg	3.95	EUR	10	accessories	SOCLE PLASTOSTABLE 25KG		

Les liens vers la doc technique, les minimum de commande, les "par combien", le code article Eurovia

	Z	AJ	AK	CT	DA	DB	DK
1	Supplier URL	Attachments-1		Item Spec	MinimumQuantity	QuantityInterval	Numero Article
2		Source	Description				
3	https://www.signastore.fr/separateur-k16-korail.html	http://www.argonaute.com/sodilor/KORAIL750_FT.pdf	Fiche Produit	{Couleur=Jaune;Date fabrication=2012}	10	10	21H26000022
4		http://www.argonaute.com/sodilor/KORAIL750_FT.pdf	Fiche Produit	{Couleur=Vert;Date fabrication=2003}	20	10	21H26000056

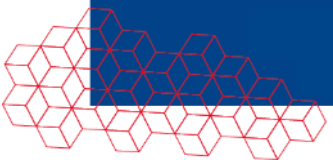




**L'administrateur de votre
compte Ariba Network**

Rôle de votre administrateur dans votre compte Ariba Network

- ❖ Chaque fournisseur possède au moins un compte sur Ariba Network, où il peut avoir plusieurs utilisateurs.
- ❖ Le premier utilisateur invité, prend "possession" de votre compte fournisseur et devient l'administrateur principal.
- ❖ Cet administrateur est ensuite chargé de créer si nécessaire de nouveaux utilisateurs et de leur assigner les rôles dans votre compte Ariba Network. La gestion des utilisateurs et de leurs droits sur le compte Ariba Network lui incombera totalement.
- ❖ Vous ne pouvez avoir qu'un seul administrateur principal sur votre compte Ariba Network. L'administrateur principal peut transférer son rôle à un autre utilisateur, qui deviendra l'administrateur principal. Si le changement d'administrateur principal n'a pas pu se faire par l'administrateur précédent, SAP Ariba permet de le faire par "ticket".

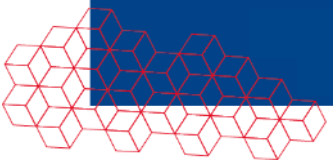




Multi-siret

Administrateur : nom(s) d'utilisateur et liaison de comptes

- ❖ Le nom d'utilisateur doit avoir le format d'un email **mais peut ne pas être un véritable email**. Par défaut Ariba propose d'utiliser l'email de la personne qui a reçu l'invitation comme nom d'utilisateur.
- ❖ Notre recommandation est de ne **pas** utiliser l'adresse email comme nom d'utilisateur pour l'administrateur mais plutôt un format générique du type adminariba@mondomaine.com si vous n'avez qu'un établissement ; et adminariba_agence1@mondomaine.com, adminariba_agence2@mondomaine.com, ... si vous avez plusieurs établissements /SIRET.
- ❖ Si vous créez des comptes Ariba Network pour différents établissements, il est recommandé d'avoir une personne unique administrer pour tous les comptes (ou un administrateur par région si vous avez de très nombreux comptes).
- ❖ Lorsqu'un utilisateur a plusieurs comptes Ariba Network, il peut les relier entre eux pour accéder avec un des identifiants à tous les comptes.
- ❖ Il est recommandé de garder l'url d'accès à Ariba Network, le(s) nom(s) d'utilisateur et le(s) mot(s) de passe dans un coffre-fort de mots de passe (notre recommandation est le logiciel gratuit Keepass)



Fournisseurs Multi-SIRET : Paramétrage de vos comptes Ariba Network

Les commandes sont envoyées automatiquement via l'Ariba Network et donnent lieu à l'envoi d'un email à l'adresse paramétrée

Création du compte AN pour votre agence 1 en cliquant sur l'invitation d'Eurovia indiquant le SIRET agence 1

Paramétrage de l'Adresse de réception des commandes destinées à l'agence 1 :
recommandation adresse email générique accessible à plusieurs personnes. Exemple
commande_agence1@mondomaine.com

Création des utilisateurs du compte :

- 1 Administrateur (recommandation : Nom d'utilisateur du type adminariba_agence1@mondomaine.com)*
- Commercial(aux) à qui seront envoyés les appels d'offres concernant cette agence

Création du compte AN pour votre agence 2 en cliquant sur l'invitation d'Eurovia indiquant le SIRET agence 2

Paramétrage de l'Adresse de réception des commandes destinées à l'agence 2 :
recommandation adresse email générique accessible à plusieurs personnes. Exemple
commande_agence2@mondomaine.com


Création des utilisateurs du compte :

- 1 Administrateur (recommandation : Nom d'utilisateur du type adminariba_agence2@mondomaine.com)
- Commercial(aux) à qui seront envoyés les appels d'offres concernant cette agence

Compte AN pour votre agence n

Les appels d'offre sont envoyés automatiquement via l'Ariba Network et donnent lieu à l'envoi d'un email au commercial

* Différents noms d'utilisateur peuvent avoir un mail unique



Fournisseurs Multi-SIRET : Lier plusieurs comptes Ariba Network dont vous êtes administrateur pour accéder à tous les comptes à partir d'un des identifiants


- 1) Créer tous les comptes en cliquant sur chaque invitation reçue d'Eurovia. Conserver les mots de passe dans un coffre fort à mots de passe



adminariba_agence1@mondomaine.com



adminariba_agence2@mondomaine.com

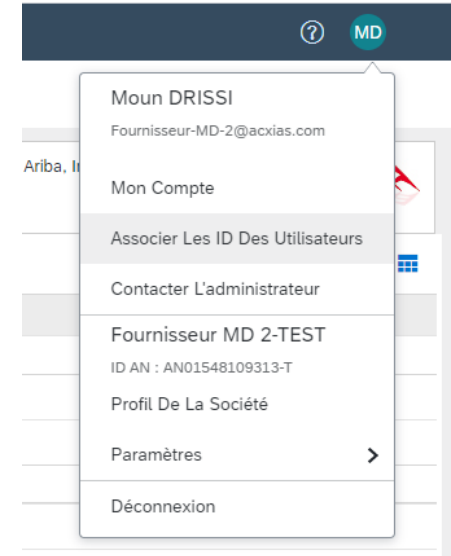


adminariba_agence3@mondomaine.com


- 2) Les relier entre eux en cliquant sur associer les ID des utilisateurs
- 3) Ensuite en se connectant avec l'un de vos identifiants vous aurez accès à l'ensemble des comptes reliés

PS: Si vous optez pour un compte Entreprise, vous pouvez créer une hiérarchie de comptes (parent / enfants)

2)



3)





Les prochaines étapes

Nos prochaines étapes - 2 processus parallèles


TECHNIQUE, ADMINISTRATIF

- ❖ L'administrateur reçoit un mail avec un lien vers des **guides de formation**
- ❖ L'administrateur reçoit un **mail de connexion à Ariba Network** et suit la procédure : accepter la relation commerciale avec AN, prendre possession de son compte, le configurer
- ❖ **Tests** de votre **flux catalogue** et des **commandes** Eurovia sur la plateforme test
- ❖ **Valider** les échanges électroniques avec Eurovia



CATALOGUE, INTEGRATION

- ❖ **Discussions commerciales avec l'acheteur** Eurovia en charge du contrat pour définir le type de catalogue, son **contenu** et les **prix** du catalogue, aligner les **familles** achats, les **unités** de mesure. Et globalement les règles de gestion de demain (ex : frais de livraison ...)
- ❖ Le **chargé catalogue** chez vous est contacté par SAP Ariba pour intégrer le catalogue, préparé en amont, en base de tests puis en production
- ❖ Le **chargé intégration** chez vous est contacté par SAP Ariba pour mettre en place l'intégration avec votre ERP





Annexes

https://www.youtube.com/watch?v=CKcKirUf_Cl&feature=youtu.be

Inscription Ariba

Eurovia Etape 1A : Réception d'un e-mail ARIBA

Bonjour Manon Leonard *,

Nous vous avons invité à vous enregistrer sur la plateforme Ariba Network, étape indispensable pour effectuer des transactions commerciales avec le groupe Eurovia et ses filiales. Ces transactions seront transférées progressivement sur l'Ariba Network à partir du **1er janvier 2021** pour les 6 agences Pilotes situées en Normandie et à partir **du 1er avril 2021** pour le reste des agences du groupe.

Si vous avez déjà cliqué sur le lien de l'invitation pour vous créer votre compte ou vous connecter avec votre compte existant et que vous recevez cette relance, cela signifie que vous n'avez pas soumis votre questionnaire d'inscription pour ce SIRET: il vous suffit de cliquer sur [Cliquez ici](#), vous connecter à votre compte Ariba Network avec votre identifiant et mot de passe, puis cliquer soumettre votre formulaire d'inscription. (consultez la dernière étape du processus en paragraphe 2B dans le guide d'inscription sur [Le guide s'enregistrer sur Ariba Network](#) pour plus de détails).

A noter que si plusieurs entités de votre société travaillent avec Eurovia, vous pourriez recevoir une invitation à vous créer un compte par entité.

PS : Afin de vous aider dans la création de votre compte Ariba Network : n'hésitez pas à consulter notre site internet : [Eurovia France - Digitalisation des achats Eurovia - Documents à destination de nos fournisseurs](#) vous trouverez un certain nombre de documents qui vous aideront à prendre possession de votre compte.

[Le guide s'enregistrer sur Ariba Network](#) et le [tutoriel](#) vous indiqueront les étapes à suivre pour être enregistré sur la plateforme.

En cas de difficulté, nous vous invitons à nous contacter à l'adresse email support.fournisseur.ariba.france@eurovia.com.

Vous remerciant de votre collaboration,
Bien cordialement,
L'équipe Eurovia

Dans le corps de l'e-mail, il y a un lien sur lequel **vous devez cliquer** pour vous inscrire sur Ariba Network ou pour accéder à votre Compte Ariba Network si vous possédez déjà un compte

Etape1 C : Se connecter ou s'inscrire

- Si vous avez déjà un compte, cliquez sur **Connexion**.
- Si vous n'avez pas encore de compte, cliquez sur **S'inscrire**.

Vous avez des questions ? [Cliquez ici pour consulter le guide de démarrage rapide.](#)

Inscrivez-vous en tant que fournisseur de EUROVIA / DJL sur SAP Ariba.

EUROVIA / DJL utilise SAP Ariba pour gérer les activités d'approvisionnement.


Créez un fournisseur SAP Ariba et gérez vos réponses aux activités d'approvisionnement demandées par EUROVIA / DJL.

S'inscrire

Vous possédez déjà un compte ?

Connexion

Remarque : Pour éviter toute confusion, Ariba Network vérifie qu'il n'existe pas de comptes en double lors du processus d'inscription.



Inscription Ariba

Etape 1 D : Enregistrer ses informations

Veillez vérifier et compléter les détails de l'entreprise. Les champs obligatoires sont marqués d'un astérisque (*).

Informations sur la société

* Indique un champ obligatoire

Nom de la société :* Test FRN1

Pays/Région :* France [FRA]

Adresse :* 44 boulevard de la Reine

Ligne 2

Code postal :* 27400

Ville :* Louviers

État : Normandie [FR-NOR]

Si votre société possède plusieurs localitez, entrez l'adresse de l'établissement principal. Vous pouvez saisir d'autres adresses (expédition, facturation, ou autre) ultérieurement dans le profil société.

Etape 1 E : Choisir (et enregistrer) son mot de passe

Informations sur le compte utilisateur

Vous pouvez utiliser votre adresse mail comme nom d'utilisateur (identifiant) pour se faire, cliquer sur cette case

* Indique un champ obligatoire

Nom :* Pierre Brousseau

E-mail :* manon.leonard@acxias.com

Utiliser mon adresse e-mail comme nom d'utilisateur

Nom d'utilisateur :* manon.leonard@acxias.com

Mot de passe :*

Langue : Français

Commandes par e-mail à :* manon.leonard@acxias.com

! Le mot de passe doit comporter entre 8 et 32 caractères, dont au moins une lettre en minuscule, une lettre en majuscule, un chiffre et un caractère spécial. Les caractères spéciaux autorisés sont : !"#%&'()*+,-./:;<=>?@[]^_`{|}~

* Indique un champ obligatoire

Declaracion de confidentialidad SAP Ariba

Doit être au format d'une adresse e-mail (par exemple, jean@entreprise.com).

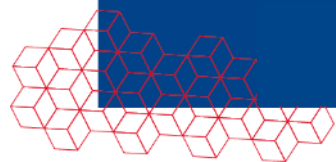
Les mots de passe doivent comporter au moins huit caractères, dont des lettres en minuscule et en majuscule, des chiffres et des caractères spéciaux.

Langue utilisée lorsque Ariba vous envoie des notifications configurables. Ceci est différent du par...

Les clients peuvent vous envoyer leurs commandes via Ariba Network. Pour envoyer des commandes à plusieurs contacts



Pensez à sauvegarder votre nom d'utilisateur et le mot de passe



Inscription Ariba

Etape 1 F : Remplir les catégories de produits et services et zones géographiques

Certaines informations sont demandées par Ariba Network afin de les intégrer dans leur base de données. Vous aurez deux sections à remplir obligatoirement :

- Les catégories de produits et services que votre entreprise offre dans « **Catégories de produits et services** »
- Les zones géographiques desservies par votre entreprise « **Emplacement de livraison ou des services** »

Parlez-nous de votre entreprise

Catégories de produits et services : -ou- [Parcourir](#)
! Vous devez indiquer au moins une catégorie de produits et services.

Emplacements de livraison ou des services : -ou- [Parcourir](#)
! Vous devez sélectionner un emplacement de livraison ou des services.

ID fiscal : Entrez le numéro d'ID fiscal de votre société.

ID de TVA : Entrez le numéro d'identification de TVA (5 à 12 chiffres) de votre société. N'entrez pas de tirets.

Numéro DUNS : Entrez le numéro à neuf chiffres émis par Dun & Bradstreet. Par défaut, le numéro DUNS comporte le suffixe "-T" dans un compte de test.
i



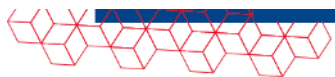
Remarque:

Le choix « **Catégories de produits et services** » à faire dans cette étape d'inscription n'est pas des plus importants.

En effet cette information que vous devez choisir ne concerne que Ariba, et non la relation entre Eurovia et vous.

Vous pouvez donc vous permettre de choisir une activité au plus proche de la vôtre sans forcément être dans l'exactitude.

Ces sections sont optionnelles



Inscription Ariba

Etape 1 G : Vérifier si le compte n'est pas dupliqué

Après avoir pris connaissance des « Conditions d'utilisation » et de la « Déclaration de confidentialité SAP Ariba »

Cocher les deux cases ci-dessous :

- J'ai lu et j'accepte les termes des Conditions d'utilisation
- J'ai lu et j'accepte les termes de la Déclaration de confidentialité SAP Ariba

Créer un compte et continuer

Cliquer sur « »

- Si ce message apparaît « Nous avons découvert que votre société possède peut être déjà un compte Ariba Network ...» dans cette situation merci de ne pas en tenir compte et de cliquer sur « continuer la création du compte »

Vérifier le compte dupliqué

Nous avons découvert que votre société possède peut-être déjà un compte Ariba Network. Après avoir vérifié les résultats de recherche ci-dessous, vous pouvez :


- vous connecter au compte auquel vous êtes associé ;
- afficher le profil et contacter l'administrateur de comptes à partir de là ;
- s'il n'existe pas de correspondance, [continuer la création du compte](#) et nous procéderons à votre inscription ;
- revenir à la page précédente.

Correspondance(s) basée(s) sur

NOM DE LA SOCIÉTÉ	ADRESSE E-MAIL	N° DUNS	ID FISCAL	ADRESSE
Test FRN1	manon.leonard@acxias.com			49 boulevard de la paix Louviers France 27000

20 résultats de recherche trouvés

NOM DU FOURNISSEUR	PAYS	ÉTAT	DUNS	ID AN DU FOURNISSEUR	ACTIONS
ACXIAS	FRA	Île-de-France	-	AN01423519837	...



Configurer son compte : Accepter les prérequis

Etape 2 A : Accepter les prérequis

Maintenant votre compte est enregistré dans ARIBA.

Le lien à retenir pour Ariba Network est le suivant : <https://supplier.ariba.com>



SAP Ariba

Connexion Fournisseur

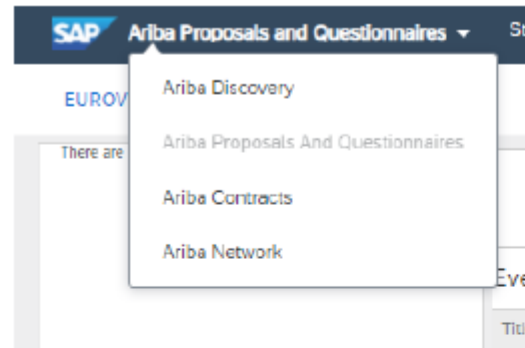
Nom d'utilisateur

Mot de passe

Connexion

Nom d'utilisateur ou mot de passe oublié


Nouvel utilisateur Ariba ?
S'inscrire maintenant ou En savoir plus



Vous êtes dans la section en haut à gauche : « Ariba Proposals and Questionnaires »

Depuis Ariba Network, vous avez la possibilité de naviguer parmi les quatre options ci-dessous :

- Ariba Discovery** : Explorez d'autres horizons et faites vous connaître auprès d'autres clients
- Ariba Proposals and Questionnaires** : Un aperçu des appels d'offres, des demandes de la part de vos clients
- Ariba Contracts** : Bibliothèque des contrats
- Ariba Network** : Catalogues, commandes

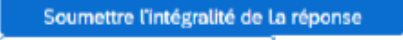


Configurer son compte : Accepter les prérequis

Vous arrivez sur un visuel comme celui-ci :

Temps restant pour
remplir le questionnaire

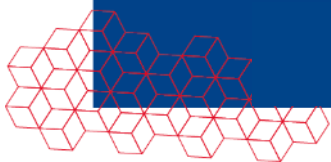
The screenshot shows a web interface for a procurement portal. At the top, there is a breadcrumb trail: "Console" > "Doc521397429 - Information inscription fournisseur". A red box highlights a timer icon and the text "Time remaining 29 days 20:42:21". Below this, the main content area is titled "Intégralité du contenu" and contains the following text: "Nom 1", "1 Inscription Fournisseur", "EUROVIA utilise Ariba Network pour gérer ses activités de sourcing et d'approvisionnement afin de collaborer avec ses fournisseurs.", "Afin de finaliser votre inscription, veuillez cliquer sur 'Soumettre l'intégralité de la réponse'.", and "Merci.". A footer note states "(*) indique un champ obligatoire". At the bottom, there are several buttons: "Soumettre l'intégralité de la réponse" (highlighted in blue), "Recharger la dernière offre", "Enregistrer comme ébauche", "Composer un message", and "Importer depuis Excel".

Cliquer sur «  »

✓ Soumettre cette réponse ?

Cliquez sur OK pour soumettre.


Cliquer sur « OK »




Configurer son compte: soumettre le questionnaire d'enregistrement

Votre statut doit être indiqué « Inscrit », si vous n'avez pas cette indication, merci de cliquer sur « **Information inscription fournisseur** » et de refaire la procédure.

Bienvenue sur le site **Ariba Spend Management**. Ce site aide à identifier les fournisseurs de classe mondiale, leaders du marché en termes de qualité, de service et de coût. Le site Ariba est administré par Ariba, Inc. afin de garantir l'intégrité du marché.



Événements




Titre	ID	Date/Heure de fin ↓	Type d'événement	A participé
Aucun élément				

Questionnaires d'inscription

Titre	ID	Date/Heure de fin ↓	Statut
▼ Statut: Ouvert(e) (1)			
Information inscription fournisseur	Doc521397429	27/10/2021 15:18	Inscrit

Questionnaires de qualification

Dans la partie « Evènements », vous aurez accès aux demandes d'Eurovia. Ils publieront des demandes d'informations, des appels d'offres et des propositions. Eurovia pourra vous demander de participer à des évènements en ligne. Vous aurez la possibilité de soumettre vos offres.



Configurer son compte: soumettre le questionnaire d'enregistrement

Par contre, si vous êtes au statut invité comme dans l'exemple ci-dessous

	ID	Date/Heure de fin	Statut
vert(e) (1)			
Inregistrement Fournisseur	Doc567400726	5/1/2021 23:57	Invité(e)
Questionnaires de qualification			

Il vous faut alors cliquer sur le questionnaire

SAP Ariba Proposals and Questionnaires - Compte Standard Mettre à niveau MODE TEST

EUROVIA - TEST

Aucune annonce correspondante

Bienvenue sur le site Ariba Spend Management. Ce site aide à identifier les fournisseurs de classe mondiale, leaders du marché en termes de qualité, de service et de coût. Le site /

Événements

Titre	ID	Date/Heure de fin	Type d'événement
Aucun élément			

Questionnaires d'inscription

Titre	ID
Statut: Ouvert(e) (1)	
FRANCE_B01 Enregistrement Fournisseur	Doc567400726


Questionnaires de qualification

Puis sur soumettre l'intégralité de la réponse

Merci de votre collaboration

(*) indique un champ obligatoire

Soumettre l'intégralité de la réponse | Enregistrer comme ébauche | Composer un message | Importer depuis Excel



Configurer son compte: soumettre le questionnaire d'enregistrement

Vous pourrez alors revenir vers votre tableau de bord en cliquant sur Revenir au tableau de bord

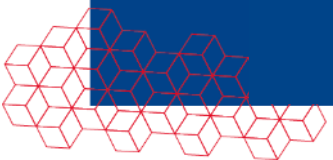
The screenshot shows the Ariba Sourcing interface. At the top, there is a navigation bar with the Ariba Sourcing logo and a link to 'Revenir au tableau de bord Eurovia - TEST'. Below this, the page title is 'Console' and the document ID is 'Doc567400726 - FRANCE_B01 Enregistrement Fournisseur'. A green message box states: '✓ Votre réponse a été soumise. Merci de votre participation à l'événement.' Below this, there is a 'Modifier la réponse' button. The main content area is titled 'Intégralité du contenu' and contains the following text: 'Nom 1', '1 Inscription Fournisseur', 'EUROVIA utilise Ariba Network pour gérer ses activités de sourcing et d'approvisionnement afin de collaborer avec ses fournisseurs.', 'Afin de finaliser votre inscription, veuillez cliquer sur "Soumettre l'intégralité de la réponse".', and 'Merci de votre collaboration'. At the bottom of this section, there is a 'Composer un message' button.

Et vous constaterez que le statut du questionnaire est devenu Inscrit :

The screenshot shows the Ariba Proposals and Questionnaires dashboard. The top navigation bar includes the SAP logo, 'Ariba Proposals and Questionnaires', 'Compte Standard', 'Mettre à niveau', and 'MODE TEST'. The main content area is titled 'EUROVIA - TEST' and contains a message: 'Aucune annonce correspondante'. Below this, there is a welcome message: 'Bienvenue sur le site Ariba Spend Management. Ce site aide à identifier les fournisseurs de classe mondiale, leaders du marché en termes de qualité, de service et de coût.' The dashboard is divided into three sections: 'Événements', 'Questionnaires d'inscription', and 'Questionnaires de qualification'. The 'Questionnaires d'inscription' section shows a table with the following data:

Titre	ID
FRANCE_B01 Enregistrement Fournisseur	Doc567400726

Conservez bien précieusement l'url de connexion au site Ariba <https://service-2.ariba.com/Sourcing.aw> ; votre identifiant et votre mot de passe. Nous vous conseillons d'utiliser un coffre fort de mot de passe à cet effet (Le gouvernement français recommande le logiciel gratuit Keepass).



Configurer son compte: Modifier le profil de son entreprise

Compte Standard **Mettre à niveau** **MODE TEST** ? ML

Bienvenue sur le site **Ariba Spend Management**. Ce site aide à identifier les fournisseurs de classe mondiale, leaders du marché en termes de qualité, de service et de coût. Ariba, Inc. afin de garantir l'intégrité du marché.

Événements

Titre	ID	Date/Heure de fin ↓	Type d'événement
Aucun élément			

Questionnaires d'inscription

Titre	ID	Date/Heure de fin ↓
▼ Statut: Ouvert(e) (1)		
Information inscription fournisseur	Doc521397429	27/10/2021 15:18

Questionnaires de qualification

Manon Léonard
manon.leonard2@gmail.com

Mon Compte

Associer Les ID Des Utilisateurs


Contacteur L'administrateur

Fournisseur TEST 4
ID AN : AN01587103122-T

Profil De La Société

Paramètres >

Déconnexion



Configurer son compte: Modifier le profil de son entreprise

Afin de compléter plus en détail votre compte entreprise, merci de défilez chacune des sections ci-dessous vous demandant de remplir un certain nombre d'informations :

Profil de la société

Profil de base (3) Entreprise (2) Marketing (3) Contacts Certifications (1) Documents supplémentaires

* Indique un champ obligatoire

- Pour toutes questions concernant votre compte Ariba Network, n'hésitez pas à nous contacter à: support.fournisseur.ariba.france@eurovia.com
- Vous pouvez également retrouver une aide dans le « help center » situé à gauche de

votre profil.

